






# **SPECTRALIS®** Untersucherkurs

München ■ Bremen ■ Dresden ■ Köln ■ Berlin ■ Heidelberg ■ Göttingen  
10:00 bis 18:00 Uhr

Zeitplan	Programm
09:30	Registrierung und Begrüßungskaffee
10:00	OPTISCHE KOHÄRENZTOMOGRAFIE (OCT): Was steckt dahinter?
IR+OCT & MultiColor – Bildaufnahme Retina	
10:15	DIE PERFEKTE AUFNAHME: Vorführung der Aufnahmen, Beurteilen der Bildqualität und die wichtigsten Informationen zur Analyse.
11:00	PRAKTISCHE ÜBUNGEN: Werden Sie selbst aktiv!
12:00	 Mittagspause
IR+OCT – Bildaufnahme Glaukom	
13:30	DIE PERFEKTE AUFNAHME: Vorführung der Aufnahmen, Beurteilen der Bildqualität und die wichtigsten Informationen zur Analyse.
14:30	PRAKTISCHE ÜBUNGEN: Werden Sie selbst aktiv!
15:30	 Kaffeepause
Multimodale Bildgebung	
16:00	Weiterführende SOFTWAREFUNKTIONEN
17:00	 INTERAKTIVES QUIZ: Aufpassen lohnt sich!
17:15	OPTIONAL: Individuelle praktische Übungen von Zusatzmodulen
18:00	Voraussichtliches Ende